




OPTIMIZE
THE FIELD



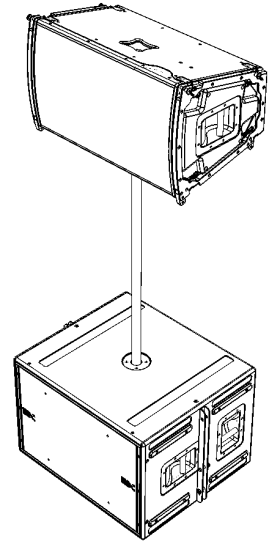
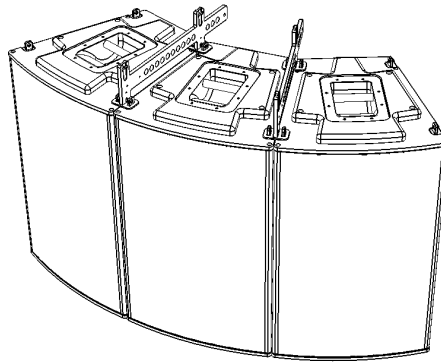
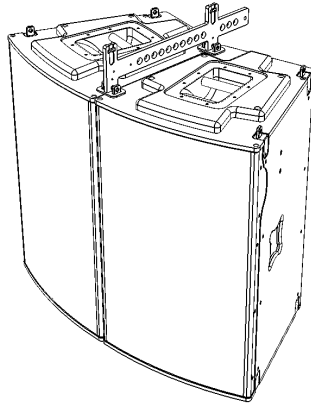
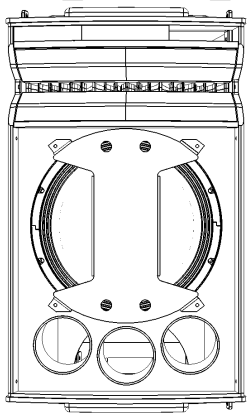
Enceinte 2 voies pour array horizontal ou vertical
Technologie Segment Source® marque déposée
Diffusion façade moyenne portée, side fills, front fills
Rigging intégré

Grave 14"
Aigus 3 x 1"
Directivité H24° - V85°
650W AES / 1300W Program / 8 Ω

J14 est une enceinte 2 voies passives de forte puissance de la gamme SECTOR Array®. D'un format compacte elle a été conçue pour l'utilisation en façade, en complément d'un système de façade ou sur scène en side fills.

J14 est équipé d'1 haut-parleur 14" hautes performances pour les basses et de 3 moteurs aigu 1" chargés par un guide d'onde Segment Source®. La directivité d'une enceinte est de 24° dans le plan horizontal et de 85° dans le plan vertical permettant de réaliser des directivités multiples par assemblage horizontal ou vertical. Le MDC1 est utilisé pour étendre la réponse en fréquence dans l'extrême grave.

L'enceinte est équipée d'un système de rigging intégré pour un assemblage rapide en utilisant les mêmes accessoires que l'enceinte SECTOR. Elle dispose en plus d'une embase pour tube 35mm pour une utilisation en position horizontale.



Bande passante (-10dB)

55Hz—18KHz

Directivité (-6dB)

24° Horizontale - 90° Verticale

Niveau SPL Max. continu (bruit rose IEC)

TBA

Transducteurs

LF : 1 x 14" néodyme / bobine 3"

HF : 3 x 1" ferrite / bobine 1,75"

Puissance & impédance

LF : 500 Watts AES / 8 Ω

HF : 150 Watts AES / 8 Ω

Dimensions

Largeur avant 446 mm / Largeur arrière 269 mm

Hauteur 760 mm

Profondeur 460 mm

Poids

38.5Kg

Finition

Peinture noire / grille métal

Connecteurs

2 x Speakon NL4

Accessoires

Chariot de transport individuel - ref : J14D1

Barre de couplage pour 2 J14 - ref : SECTORFRT02

Barre de levage pour 2 ou 3 J14 - ref : SECTORLIFTV

Pièce de liaison pour J14 en position horizontale - ref : SECTORLINK